

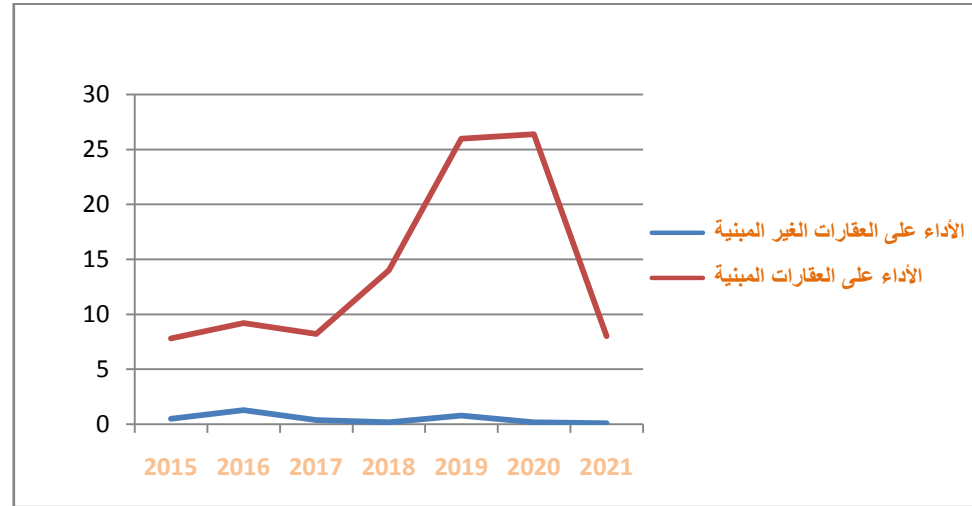
الجمهورية التونسية  
وزارة الداخلية  
ولاية المهدية  
بلدية كركر

# التشخيص المالي



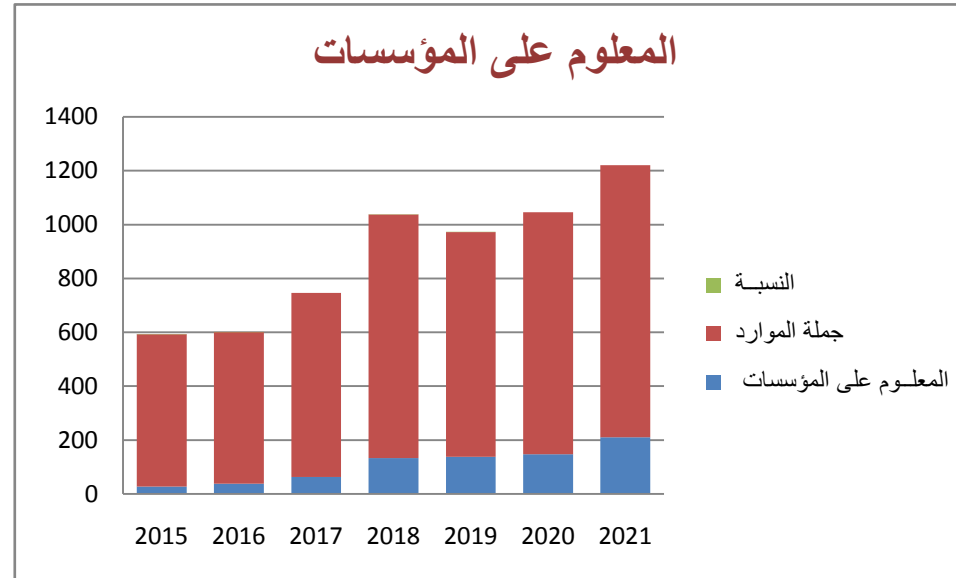
## تحليل الموارد : الأداء على العقارات

2021	2020	2019	2018	2017	2016	2015	
8	26.4	26	14	8.2	9.2	7.8	الأداء على العقارات المبنية
0.1	0.2	0.8	0.2	0.4	1.3	0.5	الأداء على العقارات الغير المبنية
8.1	25.6	26.8	14.2	8.6	10.5	8.3	الجملة
1010	899	834.6	904.1	684.5	563.9	566	جملة الموارد
%0.08	%2.8	%3	%2	% 1.45	% 1.9	% 1.47	النسبة



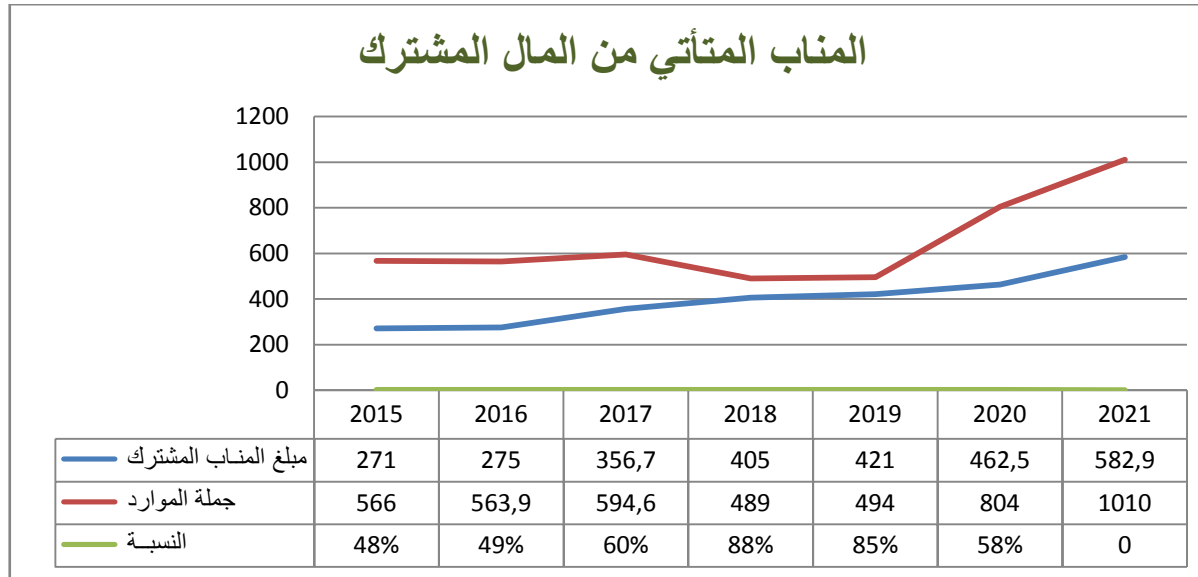
## المعلوم على المؤسسات

2021	2020	2019	2018	2017	2016	2015	
210.6	147	138	133	62.4	37.5	27.3	المعلوم على المؤسسات
1010	899	834.6	904.1	684.5	563.9	566	جملة الموارد
%20.85	%16.35	%17	%15	%10.5	% 7	% 5	النسبة



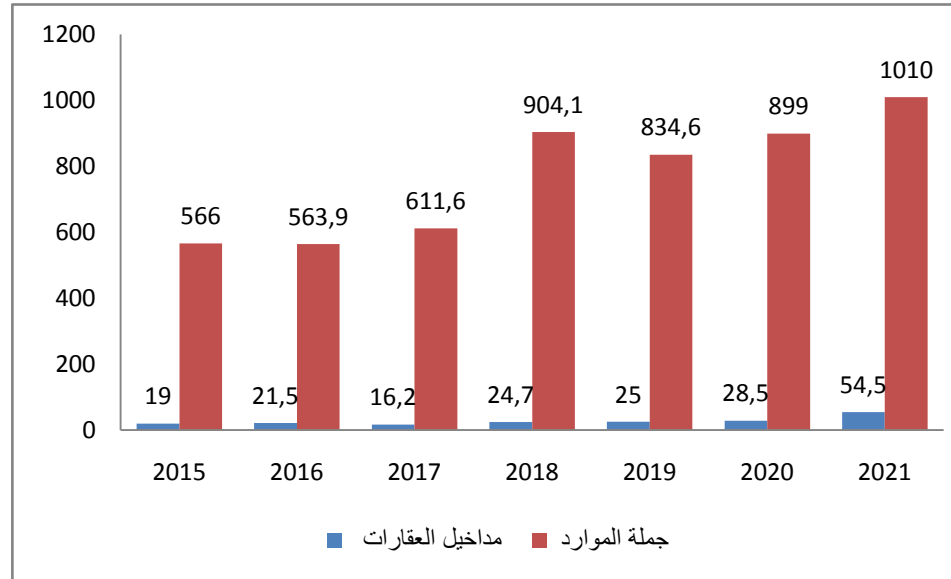
## المناب المتأتي من المال المشترك

2021	2020	2019	2018	2017	2016	2015	
582.9	462.5	421	405	356.7	275	271	مبلغ المناب المشترك
1010	804	494	489	594.6	563.9	566	جملة الموارد
57.5	%58	%85	%88	%60	%49	%48	النسبة



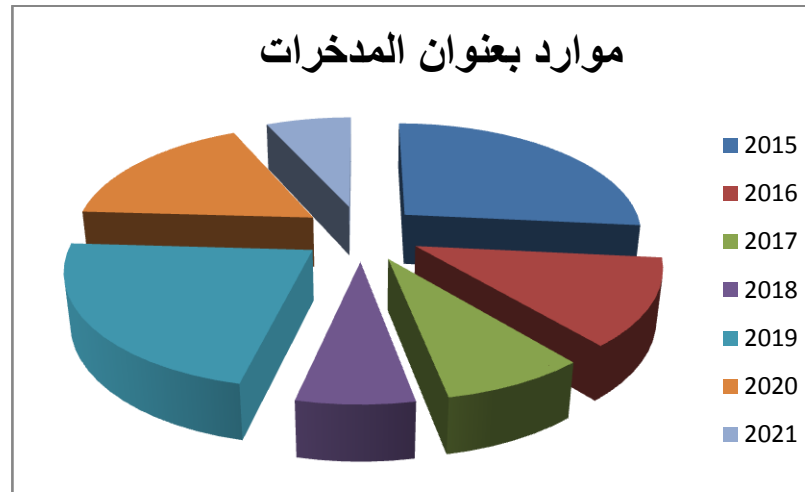
## مداخل العقارات البلدية

2021	2020	2019	2018	2017	2016	2015	
54.5	28.5	25	24.7	16.2	21.5	19	مداخل العقارات
1010	899	834.6	904.1	611.6	563.9	566	جملة الموارد
5.38	%3.17	%5	%5	% 2.7	% 4	3.35	النسبة



## المدخرات

2021	2020	2019	2018	2017	2016	
89.3	226.4	292.8	86.5	106.2	161.3	موارد بعنوان المدخرات
1897	1869.9	762	551	460.3	307.5	جملة الموارد
%7.4	%12.1	%38.39	%15.7	%23.1	%52.4	النسبة

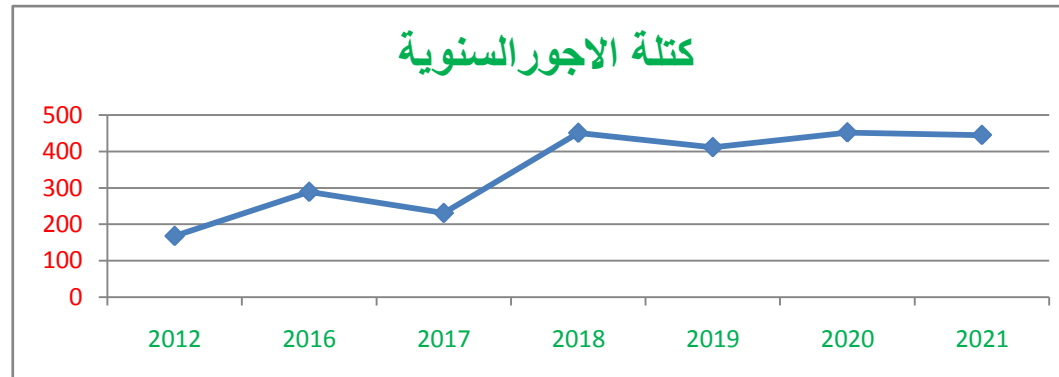


## المنح

2021	2020	2019	2018	2017	2016	2015	2014	2013	2012	
1608	694	470	450.8	288.9	140.5	215	456.2	118	78.6	موارد بعنوان المنح
1897	971	762	551	460.3	307.5	356	1007	448.8	273	جملة الموارد
%84.7	%71	%61.7	%82	% 62.8	% 45.5	% 0.7	% 45.5	% 26.3	% 28.8	النسبة

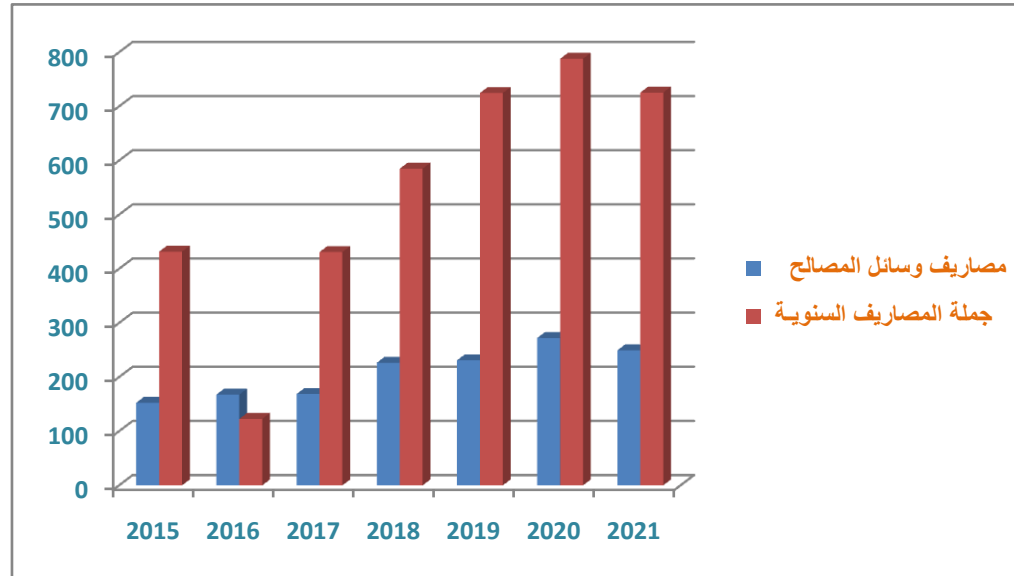
## كتلة الأجور

2021	2020	2019	2018	2017	2016	2015	2014	2013	2012	
445	452	411.9	450.8	231	289	243	175.6	176.3	168	الأجور السنوية
904	788	725	575	431	522.8	431.8	349.7	291.6	284.5	جملة المصاريف السنوية
%49.22	%57.4	%56.8	%50.73	%53.6	% 55.3	% 56.3	% 50.2	% 60.5	% 59	النسبة



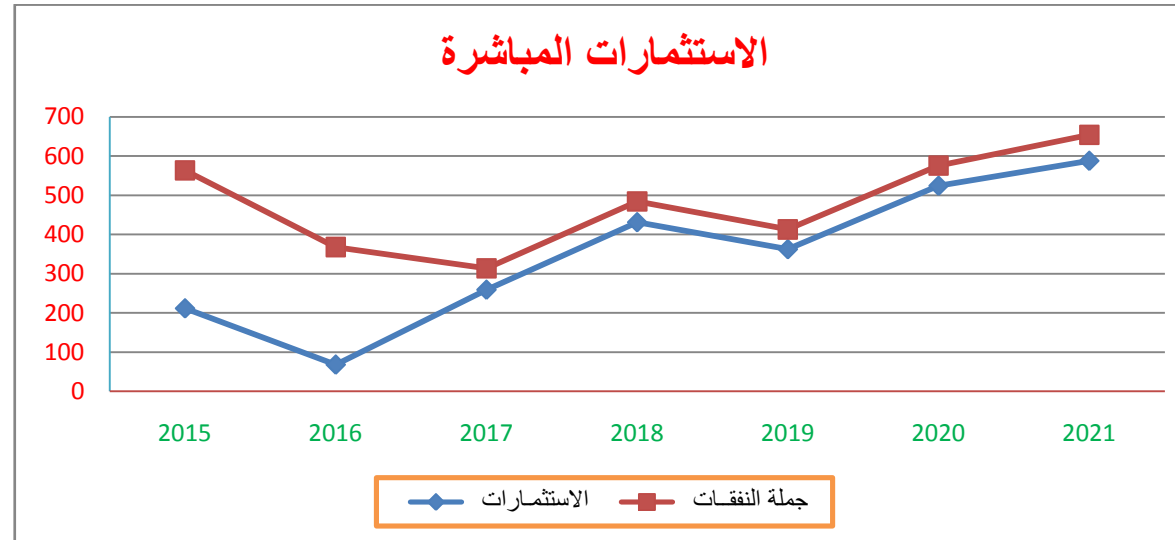
## وسائل المصالح

2021	2020	2019	2018	2017	2016	2015	
249.5	272.3	231	226.5	168,8	167.7	152.6	مصاريف وسائل المصالح
904	788	724.8	585	431	122.8	431.8	جملة المصاريف السنوية
27.5	%34.5	%31.8	%39.4	%39,2	%32	% 35.3	النسبة



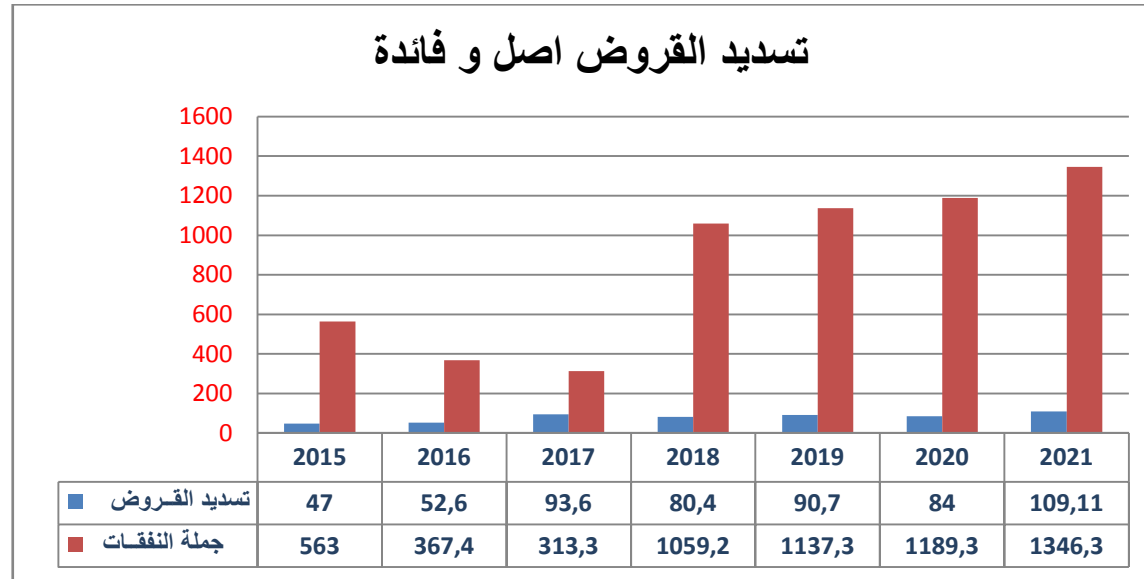
## الاستثمارات المباشرة

2021	2020	2019	2018	2017	2016	2015	2014	2013	2012	
587.7	524	362	430.9	258.6	67.4	211	211.2	134.3	160	الاستثمارات
1103	575.6	412.5	484	313.3	367.4	356	1012.4	448.8	273.9	جملة النفقات
%53	%91.15	%87.7	%90.7	%80	%18.3	% 59.3	% 21	% 30	% 58.42	النسبة



## تسديد القروض أصل و فائدة

2021	2020	2019	2018	2017	2016	2015	
109.11	84	90.7	80.4	93.6	52.6	47	تسديد القروض
1103	1189.3	1137.3	1059.2	313.3	367.4	356	جملة النفقات
%10	%7.06	%7.6	%7.6	%29.8	%14.31	%13.2	النسبة



قائمة المتخلدات و الديون بعنوان سنوات التصرف

السابقة لدى الشركات الخاصة - تصرف 2021

2021	2020	2019	2018	2017	2016	2015	
-	-	-	-	-	-	-	الشركات الخاصة

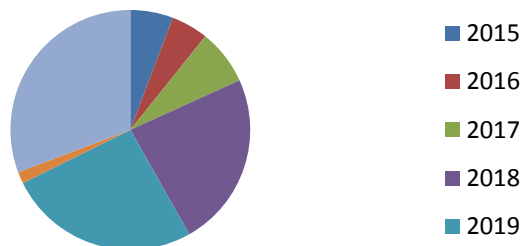
قائمة المتخلدات و الديون بعنوان سنوات التصرف  
السابقة لدى المؤسسات العمومية - تصرف 2021

2021	2020	2019	2018	2017	2016	2015	
-	-	-	-	-	-	-	الشركة الوطنية لاستغلال و توزيع المياه
30	-	-	-	33.6	-	-	الشركة التونسية للكهرباء و الغاز
-	-	-	-	-	-	-	شركة اتصالات تونس
-	-	-	-	-	-	-	الشركة الوطنية لتوزيع البترول
-	-	-	-	-	-	-	الديوان الوطني للبريد
-	-	-	-	-	-	-	المطبعة الرسمية للجمهورية التونسية
-	-	-	-	-	-	-	صندوق القروض و مساعدة الجماعات المحلية

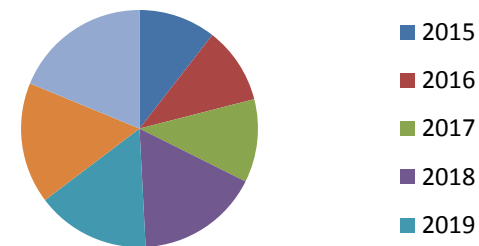
## الموارد

2021	2020	2019	2018	2017	2016	2015	
<b>العنوان الأول : الموارد</b>							
<b>الجزء الأول : المداخل الجبائية الاعتيادية</b>							
218.6	172.6	165	148	67	48	35.6	الصف الأول : المعاليم على العقارات و الأنشطة
28	22	23.6	21.1	17	14.1	15	الصف الثاني : مداخل الملك العمومي البلدي و استلزام المرافق العمومية
34.3	307	39.2	30.1	70.1	104.6	112	الصف الثالث : الرخص الإدارية و معاليم مقابل إسداء خدمات
38.1	171.2	352	388	242	167		الصف الرابع : مداخل جبائية أخرى
-	-	-	-	-	-		الجزء الثاني : المداخل الغير جبائية الاعتيادية
107.9	33.9	25.2	24.6	20.2	26.5	49	الصف الخامس : مداخل الملك العمومي
583	468.7	670	654.8	437,3	370.7	327.7	الصف السادس : المداخل المالية الاعتيادية
1010	890	834.6	904.1	611,6	563.9	566	<b>جملة موارد العنوان الأول</b>
<b>العنوان الثاني : الموارد الذاتية</b>							
1607.5	694	470	450.7	288.9	140.5	215	الصف السابع : منح التجهيز
89.2	226.4	291.8	86.5	106.3	161.3	348	الصف الثامن : المدخرات
200.4	50.2		13.9	65.2	5.6	5.8	الصف التاسع : القروض الداخلية
1897.3	970.1	1596.5	1455.4	460.4	307.5	356	<b>جملة موارد العنوان الثاني</b>

**جملة موارد العنوان الثاني**



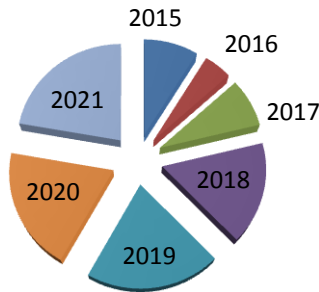
**جملة موارد العنوان الأول**



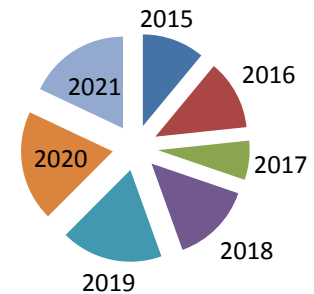
## النفقات

2021	2020	2019	2018	2017	2016	2015	
<b>العنوان الأول</b>							
<b>الجزء الأول : نفقات التصرف</b>							
		375	291	276.3	289	243	القسم الأول : التأجير
445	452	350	226	207	168	152.6	القسم الثاني : وسائل المصالح
37.1	39.4	60	23	15	13.6		القسم الثالث : التدخل العمومي
-	-	-	-	-	-	-	القسم الرابع : نفقات ظرفية
43.2	33.1	41	35	38.8	52.2	36.2	القسم الخامس : فوائد الدين
725.6	788	725	575	278.8	497.7	443.6	<b>جملة نفقات العنوان الأول</b>
<b>العنوان الثاني</b>							
<b>نفقات التنمية</b>							
587.7	524.7	549	438	177.2	80.7	211.2	الاستثمارات المباشرة
65.9	50.9	51	46	54.8	52.7	47	تسديد أصل الدين
653.6	575.6	600	484	232	133.4	258.2	<b>جملة نفقات العنوان الثاني</b>

**جملة نفقات العنوان الثاني**



**جملة نفقات العنوان الأول**



جملة الاعتمادات المرصودة  
لبرنامج الاستثمار السنوي لسنة 2021

مجموع الاعتمادات	القرض	المساعدة غير الموظفة	التمويل الذاتي
453.000 د	-	433.000 د	20.000 د